INFOBOEKJE

L3

met een open blik

klaar voor de toekomst!

GOE ZO! KESSEL

Juffen & meesters

Wij kijken uit naar een fijn, boeiend schooljaar!

Dit doen we SAMEN, samen met u en uw kind en een gans leerkrachtenteam.

Al onze leerkrachten spreiden hun vleugels over onze kinderen.

Met volgende juffen en meesters heeft uw kind het meeste contact, zij geven les in deze klas:

Klasleerkrachten: Juf Tamara

Turnen: Meester Wouter

Zwemmen: Meester Wouter en juf Tamara

Zorgcoördinator: Juf Sane

Leerkrachten levensbeschouwelijke vakken:

RKG: Juf Annemie

NCZ: Juf Leen

IGD: Meester Khalid

Onze kinderen, groot en klein,
mogen zich ontwikkelen tot
wie zij kunnen zijn.

Met een open blik klaar voor de toekomst!

Met een open blik
kinderen uitdagen in een groene omgeving.
Met een open blik
talenten laten groeien in een warme school.
Met een open blik
samen school maken in een nieuw, modern gebouw.
Met een open blik
leren op een zorgzame plek voor elke generatie.

'Met een open blik klaar voor de toekomst'
Onze kinderen voorbereiden op MORGEN, op de toekomst …
Dat doen we door te bouwen aan een fantastische plek om te leren, te spelen, te werken en te groeien. We bouwen letterlijk aan een moderne eigentijdse school die opgaat in het groen.

'Met een open blik' STERK onderwijs aanbieden, waar het verwerven van basiskennis, basisvaardigheden en basisattitudes centraal staan. We dagen onze kinderen uit, zetten hun brein aan het werk en stimuleren hen in het groeien naar zelfstandigheid en zelfredzaamheid in onze voortdurend veranderende maatschappij.

'Met een open blik' wil GOEZO! Kessel de kinderen hun talenten laten groeien in een warme school, waar iedereen écht iedereen kent en waar iedereen zich thuis kan voelen. Een school waarin we zorgzaam met elkaar omgaan en alle leerlingen maximale kansen krijgen.



'Met een open blik' maken we SAMEN school! Samen met alle leerkrachten, medewerkers, kinderen én ouders. Daarom vinden we het belangrijk dat iedereen zich goed in zijn vel voelt en met al zijn zorgen en vragen bij elkaar terecht kan. Een open en duidelijke communicatie stellen we voorop.

In de klas

DAGVERLOOP

Elke dag leren we een heel wat. Tijdens de voormiddagen staat er vooral Rekenen en Taal gepland. De leerlingen zijn dan nog fris en staan open om nieuwe dingen te begrijpen en op te slaan.

W.O. en de Muzische vakken (Beeld, Drama, Muziek, Media) gaan meestal in de namiddag door.

WEEKPLANNING

Lichamelijke opvoeding:

We werken in een beurtrol van drie weken.

Week 1: **Turnen** op dinsdagnamiddag en **zwemmen** op donderdagnamiddag.

Week 2: **Turnen** op dinsdagnamiddag en een extra uur **turnen** op donderdagvoormiddag.

Week 3: **Turnen** op dinsdagnamiddag

Katholieke/Islamitische godsdienst – zedenleer

Deze lessen gaan door op maandag en dinsdag vlak voor de middag.




Dit leren wij

Vakken

WISKUNDE

Deze methode bestaat uit 12 blokken verspreid over 6 werkboeken.

Blok 1 = herhaling 2de leerjaar

Blok 12 = herhaling 3de leerjaar

Er komen 4 domeinen aan bod, deze worden telkens aangeduid met een andere kleur:

Getallenkennis: rood
Bewerkingen: blauw
Meten en metend rekenen: groen
Meetkunde: paars

Elk kind krijgt een persoonlijke aanpak op z'n eigen niveau.
Er is zorg (apart rekengroepje) of verrijking op maat.

- vóór de toets: herhalingslessen die in de klas of als huiswerk worden gemaakt
- na de toets: remediëring of verrijking op maat

Niet iedereen maakt dus altijd dezelfde oefeningen.

… in het werkboek

… op extra werkblaadjes REKEN VERDER/VERRIJKING

… online via Bingel

We werken steeds volgens dit stappenplan:

Leerstof voor het derde leerjaar:

D	H	T	E
■	□	—	•

- getallenkennis en bewerkingen tot 1 000 → positietabel, MAB-materiaal en 100-veld
- de maal- en deeltafels → verder inoefenen en automatiseren
- cijferend optellen, aftrekken, vermenigvuldigen en delen
- breuken
- meten(d) rekenen: kloklezen (tot op 1 minuut), werken met geld (tot op 1 cent), de km – dm…
- meetkunde: eigenschappen van (vier)hoeken, driehoeken, diagonalen…

ANALOGE KLOK

DIGITALE KLOK

	D	H	T	E	
		2	3	8	
				4	
×		9	5	2	31

Aan de cover van de werkschriften zijn flappen. Op deze flappen vind je onder andere een verduidelijking van de pictogrammen die in de werkschriften gebruikt worden, maar ze bevatten ook de belangrijkste leerstof, zo kan je kind snel iets opzoeken.

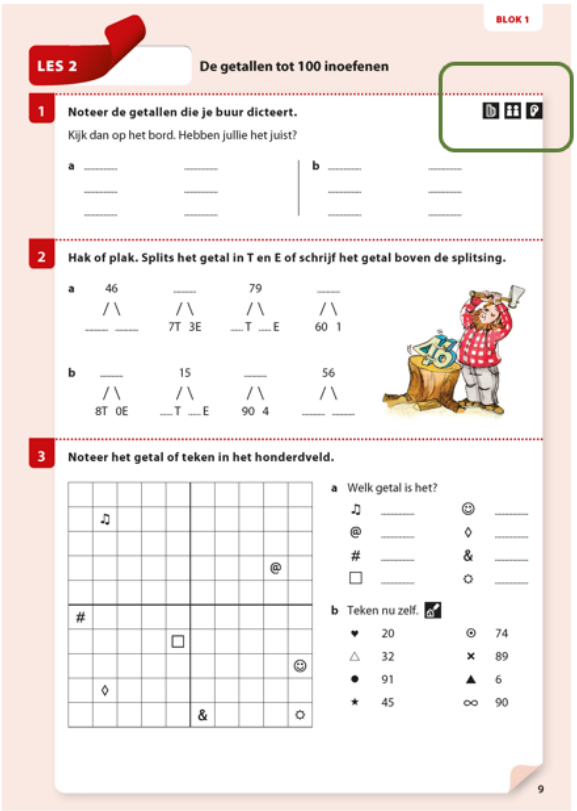

Voorbeeld uit leerjaar 3

Na elk blok is er een herhalingsles (wordt in de klas gemaakt) zodat jouw kind goed voorbereid aan de toets kan beginnen. Een duidelijk overzichtsblad na elk blok vertelt wat we geleerd hebben en waar je dat kan terugvinden

LES 10 – HERHALING **Wat heb ik geleerd in blok 1?**

Getallenkennis

Ik kan:	les nr.	rekenwijzer nr.	herhaling nr.
☐ getallen tot 100 lezen en schrijven.	2, 3		1
☐ getallen tot 100 splitsen in T en E.	2, 3		1
☐ getallen tot 100 voorstellen met rekenblokjes.	2, 3		1
☐ getallen tot 100 op een getallenas plaatsen.	2, 3		2
☐ getallen tot 100 vergelijken en rangschikken.	3		3
☐ getallen tot 100 afronden.	3		4

Bewerkingen

Ik kan:	les nr.	rekenwijzer nr.	herhaling nr.
☐ de tafels van 1, 2, 4, 5, 8 en 10 vlot opzeggen.	1, 6	10	5
☐ de rekentaal voor vermenigvuldigen en delen gebruiken.	1	11a, 12a	6
☐ optellen tot 100.	4		7
☐ aftrekken tot 100.	5		8
☐ de rekentaal voor optellen en aftrekken gebruiken.	4, 5	8a, 9a	9

Meetkunde

Ik kan:	les nr.	rekenwijzer nr.	herhaling nr.
☐ punten en lijnen onderzoeken en tekenen.	7	25	10
☐ hoeken onderzoeken en tekenen.	8	26	11
☐ tekeningen, foto's en plattegronden verkennen.	9	34, 35	12

Ik kan 10 minuten doorwerken zonder mijn aandacht te verliezen.	☆☆☆☆☆
Bij groepswerk luister ik naar anderen en durf ik ook het woord nemen.	☆☆☆☆☆
Ik ben niet te zenuwachtig bij een tempotoets.	☆☆☆☆☆

Kinderen mogen altijd extra oefenen op Bingel.

Wil je over Bingel meer informatie? Kijk dan op https://bingelvoorouders.be/

De code van Bingel kleeft vooraan in ons agenda!

De maaltafels zijn en blijven zeer belangrijk. De kinderen moeten deze vlot kennen en kunnen toepassen bij het oplossen van breuken, cijferoefeningen of bij hoofdrekenen.

Hiervoor oefenen we elke week thuis één of meerdere maal- en deeltafels in. Daarvoor maken ze elke dag een reeks oefeningen. Op maandag is er een klein tempotoetsje van de ingeoefende tafel van de voorbije week. Bij elk rapport is er ook een grotere tempotoets!

De tafeldoosje van 2L blijven thuis. In de klas zijn er gezamenlijke tafeldoosjes waarmee we geregeld tussendoor oefenen. Er zijn ook heel wat leuke online tafeloefeningen te vinden.

TAAL

In elk leerjaar staan tien boeiende thema's klaar verspreid over 5 werkboeken. De thema's staan garant voor de nodige motivatie bij de leerlingen.

Verder is er aandacht voor …

- een duidelijk en haalbaar doel per les
- individuele zorg;

In de werkboeken wordt gebruik gemaakt van een zichtbare differentiatie.

Er zijn: aanzetoefeningen of aanloopoefeningen ◯

kernoefeningen □

uitdaagoefeningen. △

De leerlingen zullen dan ook nooit alle oefeningen in hun werkboek gemaakt hebben.

Bij de herhalingslessen maken de kinderen ofwel de weeroefeningen (groen) ofwel de meeroefeningen (blauw). *Het is nooit de bedoeling om alles te maken.*

Ook voor Spelling hebben we 10 thema's die gelijklopen met de thema's van Taal.

Voor onze onthoudwoorden gebruiken we het principe van de BLOON-taken.
BLOON staat voor Bekijken – Lezen – Omdraaien – Opschrijven – Nakijken.

Na elk thema is er een toets. Hiervoor krijgen de kinderen een overzichtsblad mee waarop staat wat ze juist moeten herhalen.

Om het herhalen of het huiswerk te ondersteunen gebruikt men instructiefilmpjes. Deze zijn onmiddellijk te scannen via een QR-code of allemaal te vinden via www.taalkanjerfilmpjes.be

Om leerlingen nog extra te stimuleren is er ook nog het oefenplatform 'Scoodle Play'. Vrijblijvend om thuis te oefenen of tijdens contractwerk in de klas.

De code van Scoodle Play kleeft vooraan in ons agenda!

- *Technisch lezen*

Technisch Lezen blijven inoefenen is nog heel belangrijk in het derde leerjaar!

Het leesniveau wordt bepaald a.d.h.v. AVI-testen. Deze worden drie keer per schooljaar afgenomen. (oktober, februari en juni)

Dit is ons streefdoel:

Einde 2de leerjaar = AVI E4 = AVI 5

Einde 3de leerjaar = AVI E 5 = AVI 7

De tweede week van september starten we met de leesopdrachten.
De leerlingen lezen thuis per week drie teksten, liefst hardop.

De leerlingen nemen deze teksten op vrijdag achteraan in de klas volgens hun AVI-niveau. De ouders handtekenen het overzichtsblad zodat de leerkracht weet of de teksten gelezen zijn. De leerlingen plannen zelf wanneer ze hun drie teksten lezen, liefst gespreid over de week.

Er worden in de klas en op school heel wat acties ondernomen om het lezen aan te moedigen en te bevorderen.

Zo leren kinderen niet alleen beter en sneller lezen, maar het bevordert hun leesbegrip en verruimt hun woordenschat.

Zo is er de voorleesweek, een auteurslezing, bezoekjes aan de bib, extra boeken in de klas, jeugdboekenmaand met boekenbeurs, gedichtendag, …

Twee keer per week houden we een extra leeskwartiertje.

- *Spreken en luisteren*

In onze taalmethode zijn geregeld spreek- en luisteropdrachten. Sommige worden thuis voorbereid, andere in de klas. Spreekopdrachten worden soms per twee of in groep gemaakt en op SEESAW gezet. Zo zijn ICT en taal geïntegreerd in dezelfde les! kinderen kunnen zelf evalueren en bijsturen. Op Seesaw kunnen ook andere opdrachten gepost worden, ook van thuis uit. Op Seesaw staan ook de verbetersleutels van onze werkboekjes van W.O.

QR code steekt in onze huiswerkkaft! Reservecodes zijn in de klas aanwezig!

- *Schrift*

  1 of 2 lesjes van 25’ per week:

  schrijven met goede schrijfhouding, papierligging, pengreep!

  automatiseren van letters en hoofdletters

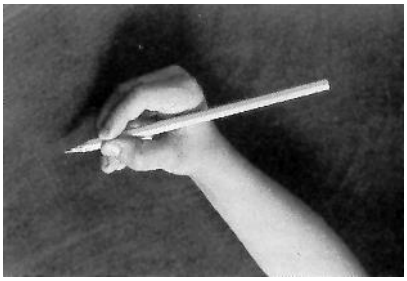

WERELDORIËNTATIE



- 8 thema's gespreid over het schooljaar
- 8 werkboekjes
- GEEN bronnenboek meer

De methode biedt de leerlingen een brede kijk en kritische blik op de wereld. Niet alleen inhoudelijke kennis komt aan bod, maar ook 21ste-eeuwse vaardigheden, sociale vaardigheden en zelfinzicht. Bovendien beleven de leerlingen de leerstof actief en ligt de focus vooral op **onderzoeken, ontdekken en experimenteren**.

Een echte 'al doende leert men'-methode!

We hebben veel aandacht voor techniek en STEM tijdens de lessen W.O. doorheen de verschillende thema's. We maakten al ballonwagentjes en een tijgerkooi, maar nu is er ook de mogelijkheid tot he maken van een insectenhotel.

Leeruitstappen: herfstwandeling – museumbezoek – natuurhulpcentrum – naar de bakker, naar het park …

- Evaluatie:
  - na elk thema is er een herhalingsles
  - na elk thema volgt een toets
  - toets: kennis + bepaalde inzichten worden getest, leren opzoeken
  - toetsenwijzer met oefentoets op Scoodleplay
  - ongeveer 1 week vooraf in agenda vermeld
  - de oplossingen van het werkboekje staan op Seesaw

Wereldkanjers voorziet ook een boekje rond verkeer. Deze lessen worden verspreid over het schooljaar.

Verkeersgedrag moet worden aangeleerd. Alleen theoretisch verkeersonderricht heeft nauwelijks invloed op het verkeersgedrag!

Kinderen moeten dus ook, in een weliswaar veilige (afgeschermde) omgeving, ervaring opdoen en oefenen.

We gaan dus op de speelplaats of rond de school een aantal vaardigheden oefenen.

(voorbereiding op het grote voetgangersexamen in het vierde leerjaar)

Ook fietsen wordt extra geoefend met een fietsoefenparcours op de speelplaats zodat de kinderen ook klaar zijn om met de fiets op uitstap te gaan. Zo fietsen we naar de Kesselse Heide en het Hofke.

MUZISCHE VORMING

De kinderen gaan tijdens de lessen Muzische Vorming op ontdekking door de verschillende domeinen: muziek, beeld, drama, beweging en media.

Huiswerk & lessen

Huiswerk op maandag, dinsdag en donderdag. (tenzij in de toetsenperiodes)
Huiswerk is steeds een herhaling van wat we tijdens de lessen leerden, nooit nieuwe leerstof. (maximum 30 minuten)

Duid eventueel met een x aan waar uw kind een fout maakte, als u zelf het huiswerk al nakijkt en laat dan met groen verbeteren!

Tafels worden elke dag geoefend en de kinderen plannen zelf hun drie leesteksten gespreid over de week en horen dus niet bij het huiswerk.

Kinderen kunnen ook vrij oefenen op www.scoodleplay.be of op www.bingel.be

Kinderen die ziek zijn krijgen huiswerk mee met broer of zus of iemand uit de klas. Indien uw kind zich thuis dan beter voelt, mag het al een aantal zaken inhalen. (Geen verplichting!) Als dit niet lukt, gebeurt dit nadien in de klas.

Agenda

In het agenda werken we met twee kleuren: Wat met blauw of potlood wordt geschreven is tegen de volgende dag, wat met groen wordt opgeschreven is tegen een latere datum.
De planning hiervoor vullen we samen in de klas in.

Probeer als ouder mee op te volgen wat uw kind moet doen. Zo kan u uw kind mee begeleiden in het correct uitvoeren van opdrachten en het leren van lessen.
De derdeklassers zijn nog net te jong om alles zelfstandig te organiseren.

De agenda één keer per week handtekenen is voldoende.

We besteden nog veel tijd aan het inschrijven van ons agenda en het in orde brengen van de huiswerkkaften! Huiswerk dat niet gemaakt werd, wordt tijdens de middag of ’s avonds thuis gemaakt.

Evaluatie

In het 3de leerjaar gaan we er nog vanuit dat de kinderen beroep doen op wat er in de klas geleerd is. Er zijn dus geregeld toetsen waar de kinderen thuis niet voor moeten oefenen. Soms komt er nog een huiswerk als voorbereiding op de toets.

Alleen voor W.O. en ook Spelling moet er thuis al echt gestudeerd en geoefend worden. Deze toetsen worden op tijd aangekondigd.

Een toets wordt altijd eerst klassikaal overlopen. Vragen mogen nog gesteld worden als een opdracht niet duidelijk is. Alle leerlingen krijgen voldoende tijd om na te kijken.

Toetsen worden zo snel mogelijk verbeterd mee naar huis gegeven, zodat u de vorderingen van uw kind makkelijk kan volgen.

Toetsen worden steeds getekend mee terug naar school gegeven. Ze worden bewaard in een toetsenmap die in hun boekentas blijft en die pas wordt leeggemaakt als een toetsenperiode achter de rug is.

De punten verschijnen steeds op vrijdag om 18u. op Smartschool.

Rapporten

4 rapporten: herfst-, winter- en lente- en zomerrapport.

Bij het herfst- en lenterapport worden ook sociale vaardigheden, leren leren en werkhouding door middel van pluimen weergegeven.

Ook creatief schrijven en de tempotoets van de tafels wordt geëvalueerd met pluimen.
De andere vakken worden met punten weergegeven.

Op het winter- en zomerrapport vindt u naast de punten voor Wiskunde, Nederlands en W.O. ook een evaluatie van Lichamelijke Opvoeding en de Levensbeschouwelijke Vakken.

Wat als het fout gaat?

Stap 1: Eerst overleg met de klastitularis.

Stap 2: Zorgcoördinator of directeur

Stap 3: CLB of andere externen ***Zorglijn juf Sane 03 410 01 53***

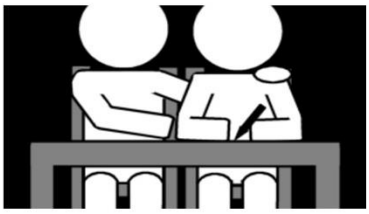

Klassfeer

AFSPRAKEN

Takenbord: *elke week wisselen de taken.*

- *uitdelen en ophalen*
- *postbode*
- *bord*
- brooddozenbak
- *groene ridder (spelotheek open houden tijdens de middag)*
- *vissen*
- *kippen*

Elke maand wisselen we van plaats. Afwisselend kiest de juf of de kinderen.

Tijdens de middag mogen kinderen iets ontlenen in de spelotheek met hun spelotheekkaart.

De lessen starten om 8u.45 en duren tot 12u.20 en in de namiddag van 13u.35 tot 15u.30! Zorg dat de kinderen steeds tijdig aanwezig zijn! Verwittig via Smartschool de juf of het secretariaat.

Onze schoolpoort opent pas vanaf 8u15!

Kinderen die ’s ochtends toekomen zetten hun boekentas op het tussenverdiep en gaan nadien onmiddellijk terug naar de speelplaats. De gang is geen plek om te praten of te spelen.

Onze boekentassen gaan niet mee in de klas. We zetten ze onder onze kapstok voor we de klas binnengaan. Huiswerkkaften en drinkbussen nemen we wel mee in de klas.

’s Middags leggen we onze brooddozen en drinkbussen in de brooddozenbakken die klaarstaan beneden aan de trap.

Er mogen geen leerlingen in de gangen of in de klas aanwezig zijn tijdens de speeltijden tenzij met toestemming van de leerkracht.

ACTIVITEITEN & UITSTAPPEN

Voor kosten die we maken om de eindtermen en ontwikkelingsdoelen te verlevendigen mogen we een beperkte bijdrage vragen aan de ouders. De rest wordt door de school betaald.

Rekening van	Lagere school: 1L, 2L, 3L, 4L, 5L en 6L
september	€ 25,00
november	€ 20,00
januari	€ 20,00
maart	€ 20,00
mei	€ 20,00
juni	

De geplande uitstappen voor dit schooljaar zijn:

- Sportdag…
- Herfstwandeling Averegten
- Museumbezoek
- Schaatsen Sinterklaas
- Bezoek aan de bakker
- Bezoek natuurhulpcentrum
- Lentewandeling
- Schoolreis Toverland
- Ontbijt laatste schooldag

Bijdragen voor openluchtklassen, zoals bos- en zeeklassen (€210) horen hier niet bij. Deze zullen per schijf op 3 schoolrekeningen (november, januari en maart) aangerekend worden.

Ook persoonlijke uitgaven zoals leerlingenvervoer, voor- en naschoolse kinderopvang (Dolfijn), nieuwjaarsbrieven, klasfoto's, deelname aan buitenschoolse activiteiten (o.a. MOEV), abonnementen op tijdschriften, klasfoto's zijn facultatief en horen niet tot de maximumfactuur!

Zeeklassen 3de en 4de leerjaar

We gaan naar Hotel Sandeshoved in Nieuwpoort-Bad

13 mei – 17 mei 2024

Meer info hierover krijgt u in een uitgebreide infobrochure in april.

ETEN & DRINKEN

Wij promoten vooral gezonde tussendoortjes!

Om de afvalberg te verkleinen wordt er gevraagd om geen koeken met verpakkingen mee te geven, maar deze in een koekendoos mee te geven en de verpakking thuis al van de koeken te doen. Ook drinken moet worden meegegeven in hersluitbare flesjes of (lekvrije!) drinkbussen.

Op school zijn gezoete frisdrank niet toegelaten. Een flesje water mag in de klas steeds op de bank!

Alle kinderen van de lagere school eten in de refter. Ze nemen hun eigen drinkbus met water mee! Er is de mogelijkheid om soep aan te kopen na de herfstvakantie.

Woensdag: FRUITDAG

JARIG

Verjaardagen

Verjaardagslied + taart versieren op het smartbord
De kinderen krijgen ook een verjaardagskaart van de hele klas.

Wie jarig is mag de verjaardagskroon dragen en op de verjaardagsstoel zitten.

Voorverpakte traktaties blijven en krijgen de voorkeur, maar een zelfgebakken cake of cupcakes mogen ook. De juf zal deze dan versnijden. Geef alleen iets mee om te knabbelen. De kinderen hebben water in hun drinkbus. Geen sapjes of kinderchampagne! Stuur gerust een bericht via Smartschool om af te spreken wanneer uw kind haar verjaardag wil vieren.

Communicatie

WAAROM
MOEILIJK DOEN

ALS
HET SAMEN KAN

De communicatie met de leerkrachten verloopt hoofdzakelijk via Smartschool. U krijgt zo snel mogelijk een antwoord.

Dringende meldingen: Indien u dringend iets te melden heeft, neemt u contact op met het secretariaat. De leerkrachten geven les en bekijken niet op elk moment van de dag hun Smartschoolberichten.

Kleine mededelingen of vragen kunnen natuurlijk altijd tijdens een babbeltje aan de poort.

OUDERCONTACTEN

Tijdens elk schooljaar zijn er een aantal momenten om met elkaar in dialoog te gaan.

De inschrijvingen voor de individuele oudercontacten gebeuren via Smartschool! U krijgt tijdig een mail met de info hierover zodat u weet wanneer u kan inschrijven.

- **1ste oudercontact/infoavond:**

  De klasleerkracht verwelkomt alle ouders in de klas en licht hen in over het reilen en zeilen in zijn/haar klas.Op **5 september 2023** om 19u voor het lager onderwijs.

- **2de oudercontact:**
  Op **donderdag 26 oktober 2023** is er een tweede oudercontact voorzien voor de lagere school, met de mogelijkheid om ook de vakleerkrachten (godsdienst, zedenleer, lichamelijk opvoeding, …) te spreken.

- **3de oudercontact:**
  In januari 2024 worden voor de lagere school de resultaten van de halfjaarlijkse toetsen besproken. Op **woensdag 31 januari 2024** wordt u dus opnieuw uitgenodigd voor een oudercontact.

- **4de oudercontact:**
  Eind juni is er een vierde (kort) oudercontact bij het afhalen van het rapport. Dit zal doorgaan op **dinsdag 25 juni 2024.**

  Uiteraard kunnen zowel de ouders als leerkrachten op elk tijdstip doorheen het schooljaar een afspraak met mekaar maken om eventuele problemen of andere aangelegenheden te bespreken.

Nuttige schoolinfo

AFWEZIGHEID leerling

- Bij **afwezigheid** verwittigt u de leerkracht of de school zodat wij weten waarom uw kind afwezig is. Op deze manier hoeven wij niet ongerust te zijn dat er onderweg iets gebeurd is.

  - Een eigen afwezigheidsbriefje: maximum 4x/schooljaar voor maximum 3 dagen ziekte. Deze in te vullen briefjes kreeg u bij de formulieren-begin-schooljaar.

  - Doktersbriefje: Als uw kind meer dan 3 dagen afwezig is of als de 4 afwezigheidsbriefjes al gebruikt zijn.

VEILIGHEID & fluo

Het dragen van een hesje proberen we zoveel mogelijk te stimuleren. Ook dat hoort bij verkeerseducatie. **Leerlingen zijn verplicht hun hesje te dragen** als ze naar de turnzaal stappen of op leeruitstap gaan.
We doen nog steeds mee met de actie "Helm op, fluo top!" Er zal dus geregeld controle zijn aan de schoolpoort op het dragen van het hesje.

Een fietshelm en een fluohesje zijn verplicht als we met de klas op uitstap gaan met de fiets.

CONTACTEN

De school:

Gemeentelijke basisschool GOEZO! www.goezokessel.be
Kessel-dorp 42A
2560 Kessel
03 410 01 50 (algemeen oproepnummer)

Vestigingsdirecteur: Evy Vandervondelen 03 410 01 51

directie.kessel@goezo.be

Zorgcoördinator: Sane Smits 03 410 01 53
Sane.smits@goezo.be

Vestigingscoördinator: Els Van Dyck 03 410 01 52

secretariaat.kessel@goezo.be

Schoolbus: Peter Lieckens 0474 06 88 87

OUDERVERENIGING

Elk jaar opnieuw zetten de leden van onze ouderwerking zich met hart en ziel in voor het totale welzijn van onze school.

Zonder hun hulp zouden een aantal activiteiten op school niet kunnen plaatsvinden.

Bij het begin van het schooljaar krijg je een uitnodiging om bij de ouderwerking te komen.

Via Smartschool worden alle ouders steeds uitgenodigd om de vergadering bij te wonen. Zo zijn al onze ouders ook steeds op de hoogte van de agendapunten van deze vergadering.

Eerste vergadering oudervereniging: 11 september 2023

SOCIALE MEDIA / WEBSITE

Volg ons zeker op sociale media en via onze schoolwebsite www.goezokessel.be

Bij ***klassen*** vind je voor elke klas geregeld een verslagje en/of fotoreportage van de activiteiten per klas.

SCHOOLREGLEMENT EN INFOBROCHURE

www.goezokessel.be

Kijk bij ***info*** en klik op ***downloads***

Nog enkele nuttige data:

Pedagogische studiedagen: 4/10/2023, 20/11/2023 EN 17/1/2024

Facultatieve vrije dagen: 25/9/2023 en 15/3/2024

Schoolfotograaf: 9/10/ 2023

Schoolfeest: 5/5/2024

Bekijk ook zeker elke maand onze maandkalender!